

# BIRŽŲ LOPŠELIS - DARŽELIS" AŽUOLIUKAS"

Kodas 190534528, Sąjungos g.11,LT-41134,Biržai

Finansinių ataskaitų 2018 m. birželio 30 d.

## AISKINAMASIS RAŠTAS

2018 m. rugpjūčio 08 d.

### Bendroji dalis

1. Biržų lopšelis-darželis "Ažuoliukas" (įm.kodas 190534528) yra viešasis, veikiantis kaip biudžetinė įstaiga, juridinis asmuo, turintis atsiskaitomąją sąskaitą AB DNB banke ir antspaudą. Adresas: Sąjungos g.11, LT-41134, Biržai.; tel.8-450-31630; el.paštas [bmdazuoliukas@gmail.com](mailto:bmdazuoliukas@gmail.com). Lopšelio-darželio steigėjas-Biržų rajono savivaldybės taryba. Darželis atskirai tvarko apskaitą, sudaro ir teikia finansines ir biudžeto vykdymo ataskaitas.
2. Pagrindinė veiklos sritis – švietimas. Pagrindinė veiklos rūšis-ikimokyklinis ugdymas (kodas 85.10.10), ikimokyklinis specialus ugdymas (kodas 80.10.20). Kita veiklos rūšis – priešmokyklinis ugdymas.
3. Kontroliuojamų subjektų t.y. filialų bei kitų struktūrinių padalinių, darželis neturi.
4. Per ataskaitinį laikotarpį darbuotojų skaičius nepakito, paskutinę ataskaitinio laikotarpio dieną darbuotojų skaičius buvo 40.

### Apskaitos politika

5. Darželis tvarkydamas buhalterinę apskaitą ir ruošdamas metinę finansinę atskaitomybę, vadovavosi Lietuvos respublikos buhalterinės apskaitos įstatymu, viešojo sektoriaus apskaitos atskaitomybės standartais bei kitais Vyriausybės nustatytais teisės aktais, susijusiais su apskaita ir atskaitomybe.
6. Apskaita vykdoma pagal naują sąskaitų planą, patvirtintą darželio direktorės 2009 m. gruodžio 29 d. įsakymu Nr.V-56 „Dėl buhalterinės apskaitos politikos sąskaitų plano patvirtinimo“
7. Visos operacijos ir ūkiniai įvykiai apskaitoje registruojami dvejybiniu įrašu. Taikomi kaupimo, subjekto, veiklos tęstinumo, pastovumo, piniginių matavimų, turinio viršenybės prieš formą principai. Biudžeto vykdymo ataskaitos sudaromos litais, detalizuojant pagal valstybės funkciją, programą, lėšų šaltinį ir valstybės biudžeto ekonominės klasifikacijos straipsnį.

### Pastabos

Nuo 2010 m. sausio 1 d. pakeistas ilgalaikio turto naudingo tarnavimo laikas ir suderintas su Biržų rajono savivaldybės administracija (2010 04 06 raštas Nr.SN-480)

1. Balanse turtas rodomas likutine verte. Ilgalaikio turto yra sumoje už 272725,82 Eur; nusidėvėjimas – 182195,36 Eur; likutinė vertė – 90530,46 Eur.
2. Atsargų likutis ataskaitinio laikotarpio pabaigai sudaro - 386,44 Eur
3. Gautinų sumų už paslaugas likutį sudaro - birželio mėn. priskaityta tėvų įnašų suma už vaikų išlaikymą biudžetinėje įstaigoje 2923,37 Eur
4. Finansinės būklės ataskaitoje staripsnį „Sukauptos gautinos sumos“ sudaro – 44664,56 Eur; iš jų: kitoms išlaidoms – 42247,89 Eur; nepiniginiam turtui – 571,45 Eur; spec. lėšų likutis atlyginimas už maitinimą ir atlyginimas įstaigos reikmėms – 1845,22 Eur;
5. Pinigai ir pinigų ekvivalentai – 1637,56 Eur, kurį sudaro 2% paramos lėšos, gautos pagal LR labdaros ir paramos įstatymą – 1487,56 Eur; VšĮ Tatulos programos projekto įplaukos – 150,00 Eur;

6. Finansavimo sumų likutis ataskaitinio laikotarpio pabaigoje yra 92157,05 Eur; iš jų: savivaldybės biudžeto – 89717,37 Eur; iš kitų šaltinių – 2439,68 Eur.

7. Trumpalaikius finansinius įsipareigojimus sudaro – 43290,08 Eur; iš jų: darbo užmokesčio įsiskolinimas – 13258,13 Eur; įsiskolinimas sveikatos draudimui – 2686,22 Eur; gyventojų pajamų mokesčio įsiskolinimas – 2358,08 Eur; mokėtinos socialinio draudimo įmokos - 30,48% - 7872,33 Eur; kreditorinis įsiskolinimas ataskaitinio laikotarpio pabaigai – 1909,22 Eur; atostoginių rezervas – 15206,10 Eur.

8. Grynąjį turtą sudaro 4696,65 Eur iš jų: einamųjų metų perviršis ar deficitas – 2200,01 Eur; ankstesnių metų perviršis ar deficitas – 2496,64 Eur.

Neapibrėžtųjų įsipareigojimų ir neapibrėžtojo turto pokyčio per ataskaitinį laikotarpį nėra. Sprendimų dėl teisinių ginčų nėra.

Rekšmingų įvykių po paskutinės tarpinio ataskaitinio laikotarpio dienos nėra.

Finansavimo sumos detalizuojamos pagal 20-ojo VSAFAS „Finansavimo sumos“ 4 priede pateiktą formą.


#### PRIDEDAMA.

1.2-ojo VSAFAS 2 priedas „Finansinės būklės ataskaita“, 1 lapas;

2.3-ojo VSAFAS 1 priedas „Veiklos rezultatų ataskaita“, 1 lapas;

3.20-ojo VSAFAS 4 priedas „Finansavimo sumos pagal šaltinį, tikslinę paskirtį ir jų pokyčiai per ataskaitinį laikotarpį“, 1 lapas

Direktoriaus pavaduotoja ugdymui,  
pavadojanti direktorių

  
(parašas)

Vilija Ščebetovienė

(Žemėsiojo lygio viešojo sektoriaus subjektų, išskyrus mokesčių fondus ir išteklių fondus, finansinės būklės ataskaitos forma)

Biržų lošėlis-darželis "Ažuoliukas"  
(viešojo sektoriaus subjekto arba viešojo sektoriaus subjektų grupės pavadinimas)  
Saiūnos g. 11, LT-41134 Biržai 190534528  
(viešojo sektoriaus subjekto, parengusio finansinės būklės ataskaitą (konsoliduotą finansinės būklės ataskaitą), kodas, adresas)

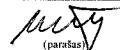
FINANSINĖS BŪKLĖS ATASKAITA  
PAGAL 2018 M. BIRŽELIO 30 D. DUOMENIS

2018 m. rugpjūčio 8 d.  
(data)

Pateikimo valiuta ir tikslumas: eurois arba tikslantais euru.


| Eil. Nr.  | Straipsniai  | Pastabos Nr. | Paskutinė ataskaitinio laikotarpio diena | Paskutinė praėjusio ataskaitinio laikotarpio diena |
|-----------|--|--------------|--|--|
| <b>A.</b> | <b>ILGALAIKIS TURTAS</b>   |              | 90 530,46                                | 90 524,38  |
| I.        | Nematerialusis turtas  |              | 0,00                                     | 0,00   |
| I.1.      | Plešros darbai   |              |  |  |
| I.2.      | Programinė ir panašios licencijos  |              |  |  |
| I.3.      | Kitas nematerialusis turtas  |              |  |  |
| I.4.      | Nebaitoti projektai ir įsankstiniai mokėjimai                              |              |  |  |
| I.5.      | Prestižas  |              |  |  |
| II.       | Ilealaikis materialusis turtas   |              | 90 530,46                                | 90 524,38  |
| II.1.     | Žemė   |              |  |  |
| II.2.     | Pastatai   |              | 82 712,09                                | 83 745,99  |
| II.3.     | Infrastruktūros ir kiti statiniai  |              | 4 769,20                                 | 4 978,20   |
| II.4.     | Nekilnojamosios kultūros vertybės  |              |  |  |
| II.5.     | Mašinos ir ironiniai   |              | 2 697,85                                 | 1 393,97   |
| II.6.     | Transporto priemonės   |              |  |  |
| II.7.     | Kilnojamosios kultūros vertybės  |              |  |  |
| II.8.     | Baldai ir biuro įranga   |              | 351,32                                   | 406,22   |
| II.9.     | Kitas ilealaikis materialusis turtas                                       |              |  |  |
| II.10.    | Nebaitota statyba ir įsankstiniai mokėjimai                                |              |  |  |
| III.      | Ilealaikis finansinis turtas   |              |  |  |
| IV.       | Mineraliniai išteklių ir kitas ilealaikis turtas                           |              |  |  |
| <b>B.</b> | <b>BIOLOGINIS TURTAS</b>   |              |  |  |
| <b>C.</b> | <b>TRUMPALAIKIS TURTAS</b>   |              | 49 613,32                                | 26 422,45  |
| I.        | Atsargos   |              | 386,44                                   | 344,96   |
| I.1.      | Strateginės ir neliečiamosios atsargos                                     |              |  |  |
| I.2.      | Medžiagos, žaliavos ir likiniai inventoriai                                |              | 386,44                                   | 344,96   |
| I.3.      | Nebaitota gaminti produkcija ir nebaitos vykdyti sutartis                  |              |  |  |
| I.4.      | Pasaminta produkcija, atsargos, skirtos parduoti (perduoti)                |              |  |  |
| I.5.      | Ilealaikis materialusis ir biologinis turtas, skirtas parduoti             |              |  |  |
| II.       | Įsankstiniai mokėjimai   |              |  |  |
| III.      | Per vienus metus gautinos sumos  |              | 47 589,32                                | 24 593,93  |
| III.1.    | Gautinos trumpalaikės finansinės sumos                                     |              |  |  |
| III.2.    | Gautini mokesčiai ir socialinės įmokos                                     |              |  |  |
| III.3.    | Gautinos finansavimo sumos   |              |  |  |
| III.4.    | Gautinos sumos už turto naudojimą, parduotas prekes, turta, paslaugas      |              | 2 923,37                                 | 3 164,34   |
| III.5.    | Suaukintos gautinos sumos  |              | 44 664,56                                | 21 429,59  |
| III.6.    | Kitos gautinos sumos   |              | 1,39                                     |  |
| IV.       | Trumpalaikės investicijos  |              |  |  |
| V.        | Pinigai ir pinigų ekvivalentai   |              | 1 637,56                                 | 1 483,56   |
|           | ĮŠ VISO TURTO:   |              | 140 143,78                               | 116 946,83   |
| <b>D.</b> | <b>FINANSAVIMO SUMOS</b>   |              | 92 157,05                                | 92 007,95  |
| I.        | Įs valstybės biudžeto  |              |  |  |
| II.       | Įs savivaldybės biudžeto   |              | 89 717,37                                | 89 541,20  |
| III.      | Įs Europos Sąjungos, užsienio valstybių ir tarptautinių organizacijų       |              |  |  |
| IV.       | Įs kitų šaltinių   |              | 2 439,68                                 | 2 466,75   |
| <b>E.</b> | <b>ĮSIPAREIGOJIMAI</b>   |              | 43 290,08                                | 22 442,24  |
| I.        | Ilealaikiai įsipareigojimai  |              | 0,00                                     | 0,00   |
| I.1.      | Ilealaikiai finansiniai įsipareigojimai                                    |              |  |  |
| I.2.      | Ilealaikiai atidėjiniai  |              |  |  |
| I.3.      | Kiti ilealaikiai įsipareigojimai   |              |  |  |
| II.       | Trumpalaikiai įsipareigojimai  |              | 43 290,08                                | 22 442,24  |
| II.1.     | Ilealaikiu atidėjimu einamųjų metų dalis ir trumpalaikiai atidėjiniai      |              |  |  |
| II.2.     | Ilealaikiu įsipareigojimu einamųjų metų dalis                              |              |  |  |
| II.3.     | Trumpalaikiai finansiniai įsipareigojimai                                  |              |  |  |
| II.4.     | Mokėtinės subsidijos, dotacijos ir finansavimo sumos                       |              |  |  |
| II.5.     | Mokėtinės sumos i Europos Sąjungos biudžeta                                |              |  |  |
| II.6.     | Mokėtinės sumos i biudžetus ir fondus                                      |              | 0,00                                     | 0,00   |
| II.6.1.   | Gražintinos finansavimo sumos  |              |  |  |
| II.6.2.   | Kitos mokėtinės sumos biudžetui  |              |  |  |
| II.7.     | Mokėtinės socialinės įmokos  |              |  |  |
| II.8.     | Gražintini mokesčiai, įmokos ir jų permokos                                |              |  |  |
| II.9.     | Tiečiamos mokėtinės sumos  |              | 1 909,22                                 | 6 223,64   |
| II.10.    | Su darbo santykiais susiję įsipareigojimai                                 |              | 26 174,76                                | 1 012,50   |
| II.11.    | Suaukintos mokėtinės sumos   |              | 15 206,10                                | 15 206,10  |
| II.12.    | Kiti trumpalaikiai įsipareigojimai   |              |  |  |
| <b>F.</b> | <b>GRYNASIS TURTAS</b>   |              | 4 696,65                                 | 2 496,64   |
| I.        | Dalininkų kapitalas  |              |  |  |
| II.       | Rezervai   |              | 0,00                                     | 0,00   |
| II.1.     | Tikrosios vertės rezervas  |              |  |  |
| II.2.     | Kiti rezervai  |              |  |  |
| III.      | Nuosavybės metodo itaka  |              |  |  |
| IV.       | Suaukintos perviršis ar deficitas  |              | 4 696,65                                 | 2 496,64   |
| IV.1.     | Einančių metų perviršis ar deficitas                                       |              | 2 200,01                                 | -860,91  |
| IV.2.     | Ankstesnių metų perviršis ar deficitas                                     |              | 2 496,64                                 | 3 357,55   |
| <b>G.</b> | <b>MAŽŪMOS DALIS</b>   |              |  |  |
|           | ĮŠ VISO FINANSAVIMO SUMŲ, ĮSIPAREIGOJIMŲ, GRYNŲJO TURTO IR MAŽŪMOS DALIES: |              | 140 143,78                               | 116 946,83   |

Direktoriaus pav. uadvimui, pavaduojanti direktorių  
(viešojo sektoriaus subjekto vadovas arba jo įauilijtas administracijos vadovas)

  
(parašas)

Vilius Štebetovienė  
(vardas ir pavardė)

Buhalterė  
(vyriausiasis buhalteris (bhalteris))

  
(parašas)

Violeta Žalikevičienė  
(vardas ir pavardė)

(Žemesniojo lygio viešojo sektoriaus subjektų, išskyrus mokesčių fondus ir išteklių fondus,  
veiklos rezultatų ataskaitos forma)

Biržų lopšelis-darželis "Ažuoliukas"

(viešojo sektoriaus subjekto arba viešojo sektoriaus subjektų grupės pavadinimas)

190534528 Sąjungos g. 11, LT-41134 Biržai

(viešojo sektoriaus subjekto, parengusio veiklos rezultatų ataskaitą arba konsoliduotąją veiklos rezultatų ataskaitą, kodas, adresas)

VEIKLOS REZULTATŲ ATASKAITA

PAGAL 2018 m. birželio 30 d. DUOMENIS *Ar. 5-171*

2018 m. rugpjūčio 8 d.  
(data)

Pateikimo valiuta ir tikslumas: eurai arba tūkstančiais eurų


| Eil. Nr.  | Straipsniai  | Pastabos Nr. | Ataskaitinis laikotarpis | Praejęs ataskaitinis laikotarpis |
|-----------|--|--------------|--------------------------|----------------------------------|
| <b>A.</b> | <b>PAGRINDINĖS VEIKLOS PAJAMOS</b>   |              | <b>216 269,82</b>        | <b>234 600,95</b>                |
| I.        | FINANSAVIMO PAJAMOS  |              | 197 147,20               | 215 974,71                       |
| I.1.      | Iš valstybės biudžeto  |              | 61 550,47                | 63 942,77                        |
| I.2.      | Iš savivaldybių biudžetų   |              | 134 833,86               | 151 795,88                       |
| I.3.      | Iš ES, užsienio valstybių ir tarptautinių organizacijų lėšų                  |              |                          |                                  |
| I.4.      | Iš kitų finansavimo šaltinių   |              | 762,87                   | 236,06                           |
| II.       | MOKESČIŲ IR SOCIALINIŲ ĮMOKŲ PAJAMOS   |              |                          |                                  |
| III.      | PAGRINDINĖS VEIKLOS KITOS PAJAMOS  |              | 19 122,62                | 18 626,24                        |
| III.1.    | Pagrindinės veiklos kitos pajamos  |              | 19 117,20                | 18 626,24                        |
| III.2.    | Pervestinių pagrindinės veiklos kitų pajamų suma                             |              | 5,42                     |                                  |
| <b>B.</b> | <b>PAGRINDINĖS VEIKLOS SAŃAUDOS</b>  |              | <b>214 069,81</b>        | <b>232 545,62</b>                |
| I.        | DARBO UŽMOKESČIO IR SOCIALINIO DRAUDIMO                                      |              | 170 871,46               | 185 547,21                       |
| II.       | NUSIDĖVĖJIMO IR AMORTIZACIJOS  |              | -6,08                    | 1 928,19                         |
| III.      | KOMUNALINIŲ PASLAUGŲ IR RYŠIŲ  |              | 18 821,81                | 19 954,51                        |
| IV.       | KOMANDIRUOČIŲ  |              |                          |                                  |
| V.        | TRANSPORTO   |              |                          |                                  |
| VI.       | KVALIFIKACIJOS KĖLIMO  |              | 361,44                   | 323,42                           |
| VII.      | PAPRASTOJO REMONTO IR EKSPLOATAVIMO  |              |                          |                                  |
| VIII.     | NUVERTĖJIMO IR NURAŠYTŲ SUMŲ   |              |                          |                                  |
| IX.       | SUNAUDOTŲ IR PARDUOTŲ ATSARGŲ SAVIKAINA                                      |              | 21 113,46                | 21 344,40                        |
| X.        | SOCIALINIŲ IŠMOKŲ  |              |                          |                                  |
| XI.       | NUOMOS   |              |                          |                                  |
| XII.      | FINANSAVIMO  |              |                          |                                  |
| XIII.     | KITŲ PASLAUGŲ  |              | 2 907,72                 | 3 447,89                         |
| XIV.      | KITOS  |              |                          |                                  |
| <b>C.</b> | <b>PAGRINDINĖS VEIKLOS PERVERŠIS AR DEFICITAS</b>                            |              | <b>2 200,01</b>          | <b>2 055,33</b>                  |
| <b>D.</b> | <b>KITOS VEIKLOS REZULTATAS</b>  |              | <b>0,00</b>              | <b>0,00</b>                      |
| I.        | KITOS VEIKLOS PAJAMOS  |              |                          |                                  |
| II.       | PERVESTINOS Į BIUDŽETĄ KITOS VEIKLOS PAJAMOS                                 |              |                          |                                  |
| III.      | KITOS VEIKLOS SAŃAUDOS   |              |                          |                                  |
| <b>E.</b> | <b>FINANSINĖS IR INVESTICINĖS VEIKLOS REZULTATAI</b>                         |              |                          |                                  |
| <b>F.</b> | <b>APSKAITOS POLITIKOS KEITIMO IR ESMINIŲ APSKAITOS KLAIDŲ TAISYMO ĮTAKA</b> |              |                          |                                  |
| <b>G.</b> | <b>PELNO MOKESTIS</b>  |              |                          |                                  |
| <b>H.</b> | <b>GRYNASIS PERVERŠIS AR DEFICITAS PRIEŠ NUOSAVYBĖS METODO ĮTAKĄ</b>         |              | <b>2 200,01</b>          | <b>2 055,33</b>                  |
| <b>I.</b> | <b>NUOSAVYBĖS METODO ĮTAKA</b>   |              |                          |                                  |
| <b>J.</b> | <b>GRYNASIS PERVERŠIS AR DEFICITAS</b>                                       |              | <b>2 200,01</b>          | <b>2 055,33</b>                  |
| I.        | TENKANTIS KONTROLIUOJANČIAJAM SUBJEKTUI                                      |              |                          |                                  |
| II.       | TENKANTIS MAŽUMOS DALIAI   |              |                          |                                  |

Direktoriaus pav.ugdymui,pavaduojanti direktorių  
(viešojo sektoriaus subjekto vadovas arba jo įgaliotas administracijos vadovas)

  
(parašas)

Vilija Ščebetovienė  
(vardas ir pavardė)

Buhalterė  
(vyriausiasis buhalteris (buhalteris))

  
(parašas)

Violeta Žalinkevičienė  
(vardas ir pavardė)

**FINANSAVIMO SUMOS PAGAL ŠALTINIŲ, TIKSLINĘ PASKIRTĮ IR JŲ POKYČIAI PER ATASKAITINIŲ LAIKOTARPIŲ**

| Eil. Nr. | Finansavimo sumos   | Finansavimo sumų likutis ataskaitinio laikotarpio pradžioje | Per ataskaitinį laikotarpį   |  |  |   |   |                               |   |    |      |          | Finansavimo sumų likutis ataskaitinio laikotarpio pabaigoje |
|----------|---|---|------------------------------|--|--|---|---|-------------------------------|---|----|------|----------|---|
|          |   |   | 4                            | 5  | 6  | 7   | 8   | 9                             | 10                                      | 11 | 12   | 13       |   |
|          | Finansavimo sumos (gautos), išskyrus neatlygintinai gautą turtą   | Finansavimo sumų pergrupavimas                              | Neatlygintinai gautas turtas | Perduota kitiems viešojo sektoriaus subjektams | Finansavimo sumų sumažėjimas dėl turto pardavimo | Finansavimo sumų sumažėjimas dėl panaudojimo savo veiklai | Finansavimo sumų sumažėjimas dėl pardavimo viešojo sektoriaus | Finansavimo sumos (grąžintos) | Finansavimo sumų (gautinų) pasikeitimai |    |      |          |   |
| 1        | 2   | 3   | 4                            | 5  | 6  | 7   | 8   | 9                             | 10                                      | 11 | 12   | 13       |   |
| 1.       | Iš valstybės biudžeto (išskyrus valstybės biudžeto asignavimų dalį, gautą iš Europos Sąjungos, užsienio valstybių ir tarptautinių organizacijų):  | 0   | 52807,40                     |  | 0  | 0   |   | 52807,40                      |   |    | 0    |          |   |
| 1.1.     | nepiniginiam turtui įsigyti   |   | 523,50                       |  |  |   |   | 523,50                        |   |    |      |          |   |
| 1.2.     | kitoms išlaidoms kompensuoti  |   | 52283,90                     |  | 0  |   |   | 52283,90                      |   |    |      | 0        |   |
| 2.       | Iš savivaldybės biudžeto (išskyrus savivaldybės biudžeto asignavimų dalį, gautą iš Europos Sąjungos, užsienio valstybių ir tarptautinių organizacijų):  | 89541,20  | 122363,35                    | 0  | 0  | 0   |   | 122187,18                     |   |    | 0    | 89717,37 |   |
| 2.1.     | nepiniginiam turtui įsigyti   |   | 3430,29                      |  | 0  |   |   | 3254,12                       |   |    |      |          |   |
| 2.2.     | kitoms išlaidoms kompensuoti  |   | 118933,06                    |  | 0  |   |   | 118933,06                     |   |    |      |          |   |
| 3.       | Iš Europos Sąjungos, užsienio valstybių ir tarptautinių organizacijų (finansavimo sumų dalis, kuri gaunama iš Europos Sąjungos, neįskaitant finansavimo sumų iš valstybės ar savivaldybės biudžetų ES projektams finansuoti): | 0   |                              |  | 0  |   |   | 0                             |   |    | 0    | 0        |   |
| 3.1.     | nepiniginiam turtui įsigyti   |   |                              |  |  |   |   |                               |   |    | 0    | 0        |   |
| 3.2.     | kitoms išlaidoms kompensuoti  |   |                              |  | 0  |   |   |                               |   |    | 0    | 0        |   |
| 4.       | Iš kitų šaltinių:   | 2466,75   | 155,00                       | 0  | 580,8  |   |   | 762,87                        |   |    | 0    | 2439,68  |   |
| 4.1.     | nepiniginiam turtui įsigyti   |   | 155,00                       |  | 580,8  |   |   | 761,87                        |   |    |      | 1428,91  |   |
| 4.2.     | kitoms išlaidoms kompensuoti  |   | 0,00                         |  | 0  |   |   | 1,00                          |   |    |      | 287,99   |   |
| 5.       | Iš viso finansavimo sumų  | 92007,95  | 175325,75                    | 0  | 580,80   | 0   |   | 175757,45                     | 0                                       | 0  | 0,00 | 92157,05 |   |